

(2022 年 5 月 5 日)
第69次通風裝置聯絡小組會議摘要

2	<u>上次會議產生的事項</u>
2.1	檢閱防護範圍內有關防火和防煙的防護要求 香港註冊通風系統承建商協會(HKRVCA) 微調了一套示意圖，以說明在不同情況下間隔牆防火閘的典型設置，以及在防護門廊/防護範圍內的防火天花板上的防火和防煙閘在不同情況下的示例，向通風裝置聯絡小組(VILG)徵詢意見。經過討論，這些示意圖須視乎修訂消防處通函第 4/96 第 XI 部分中的相關條款而定，並同意在稍後定稿。
2.2.	<u>牌照處所內通風系統驗收檢查</u> 香港註冊通風系統承建商協會(HKRVCA) 對《牌照處所通風系統檢查安排指引圖》進行了微調。會議上收集了一些意見，原則上同意將指引圖附在會議記錄作為附件一。安裝在牌照處所外共用風槽內的防火閘應不包括在驗收檢查範圍，共用風槽包括第一個分叉風槽位置應在提交的通風圖中標明。
2.3	<u>檢閱消防處通函第4/96第XI部份</u> 有關防護範圍的防火和防煙閘已討論並最終解決。《機械通風系統消防安全規定》的最終草案將發佈以徵求意見。電池房的機械通風系統消防安全規定將會分開處理。而危險品的消防安全規定已在新出版的《申請危險品牌照及批准指南》發出。

附件 1 --- 牌照處所通風系統合規檢查安排指引圖

牌照處所通風系統合規檢查安排指引圖

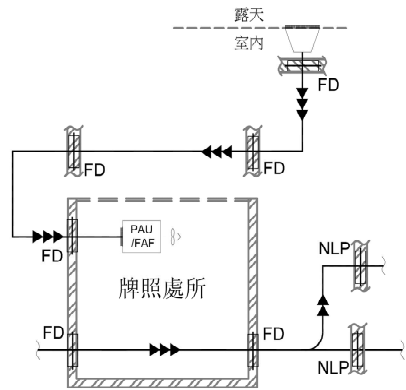


示意圖 "1"

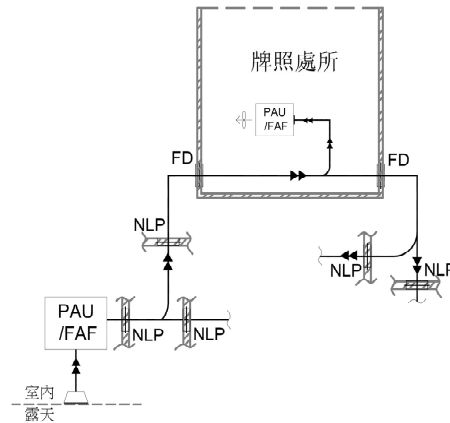


示意圖 "2"

通風系統合規檢查範圍：

- 1) 安裝在牌照處所範圍內的通風系統及其防火閘
- 2) 安裝在從露天連接到牌照處所的專用通風風槽的通風系統及其防火閘

註釋：

- 1) 示意圖 1-4 顯示在各種可能的情况下，牌照處所的一般通風系統合規檢查安排
- 2) 應在提交的圖紙中註明，不需要在通風系統合規檢查的防火閘應標記為“NLP”

圖例：

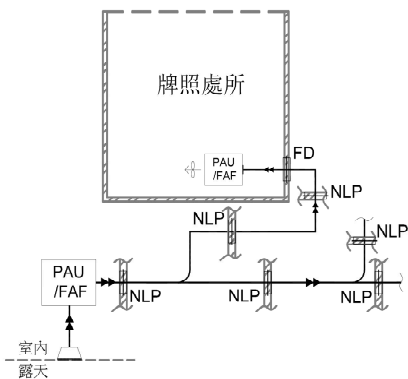
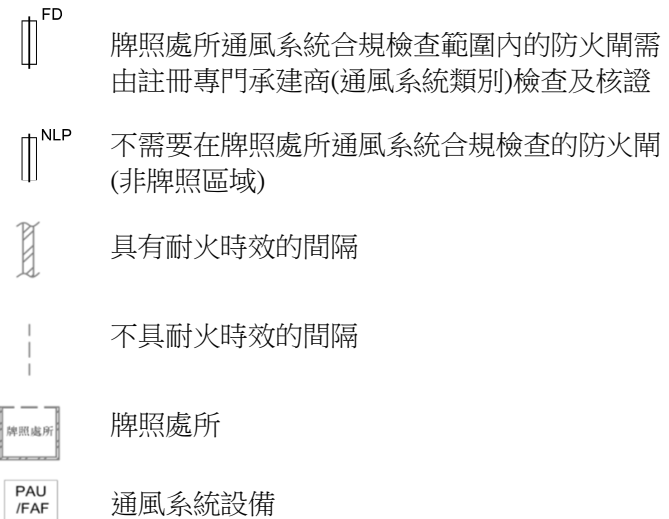


示意圖 "3"

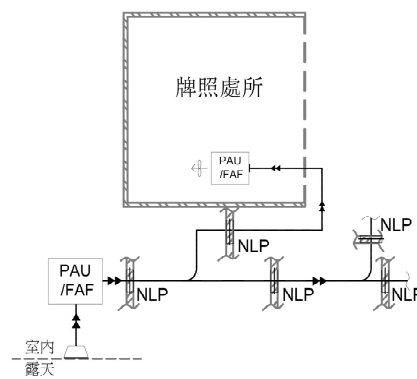


示意圖 "4"